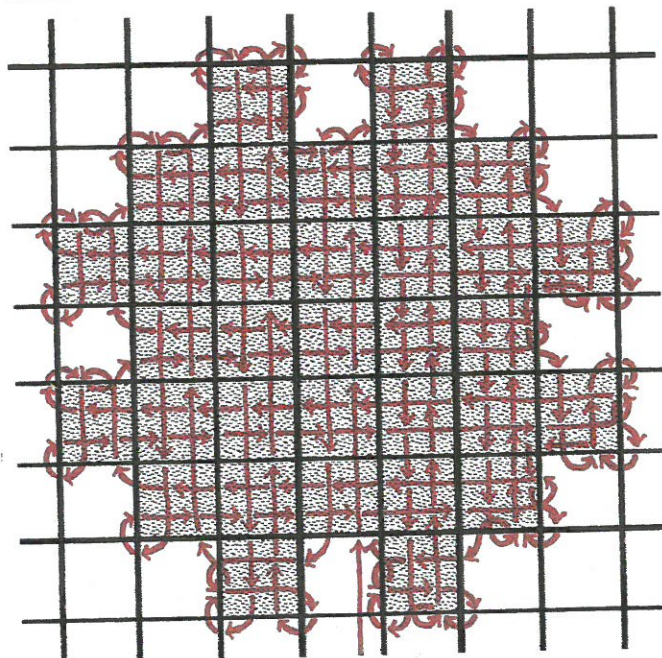




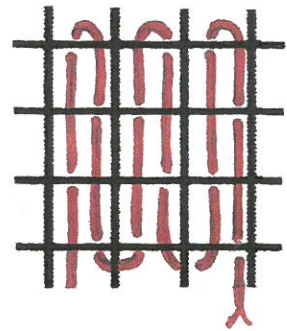
MØNSTER TIL BEGYNNERARBEID I FILERING:



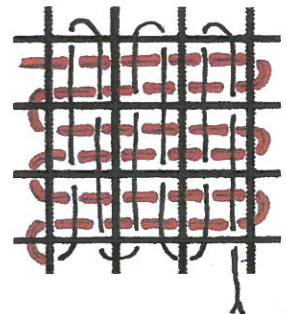
Slik gjør du:



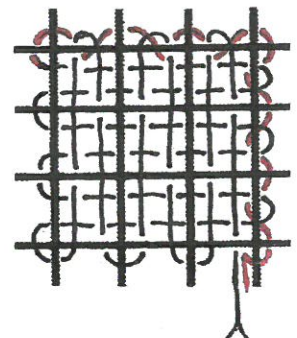
Mønsteret på rutepapiret



Først stopper du den ene veien...



...så den andre veien,



... for så å vikle to av kantene, for å få like og rette hjørner. På de kantene hvor stoppingen går fra en rute til en annen, skal det ikke vikles.