

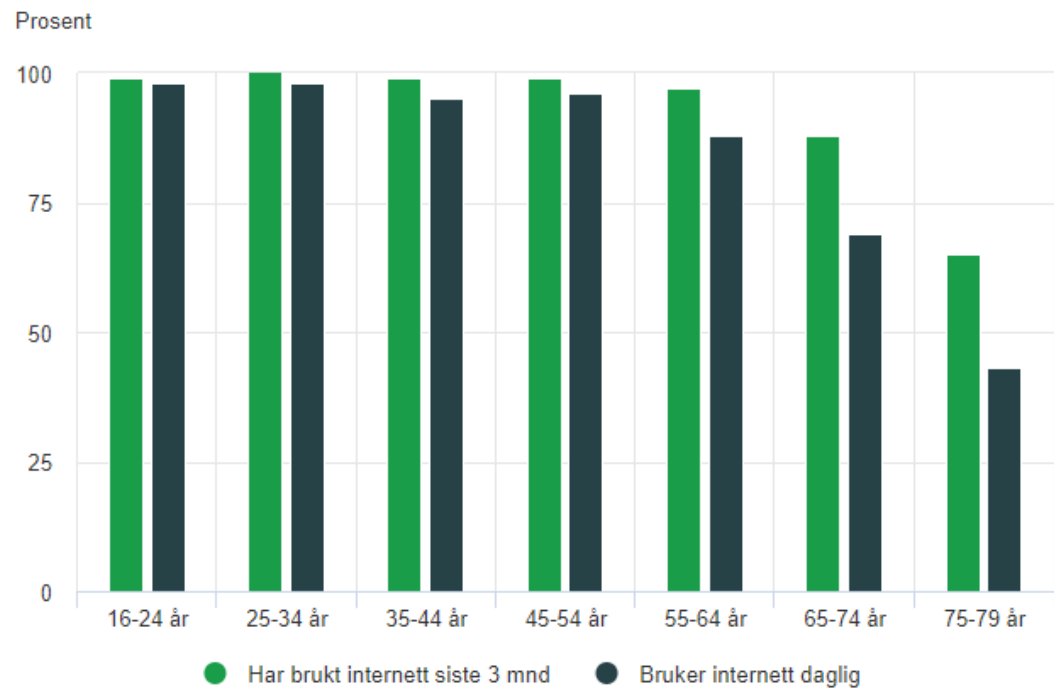
The background features a cityscape at night, with buildings illuminated by warm lights. Overlaid on this is a complex, glowing network of white and blue lines and dots, representing data connections. The network is dense and intricate, with many lines crisscrossing the scene. A large, semi-transparent white circle is positioned on the right side of the image, containing text.

Internett – www
World wide web
—



90 prosent av nordmenn mellom 16 og 79 år bruker internett daglig. To av tre bruker sosiale medier hver dag eller nesten hver dag.

Figur 1. Befolkningens bruk av internett, etter aldersgrupper. 2017

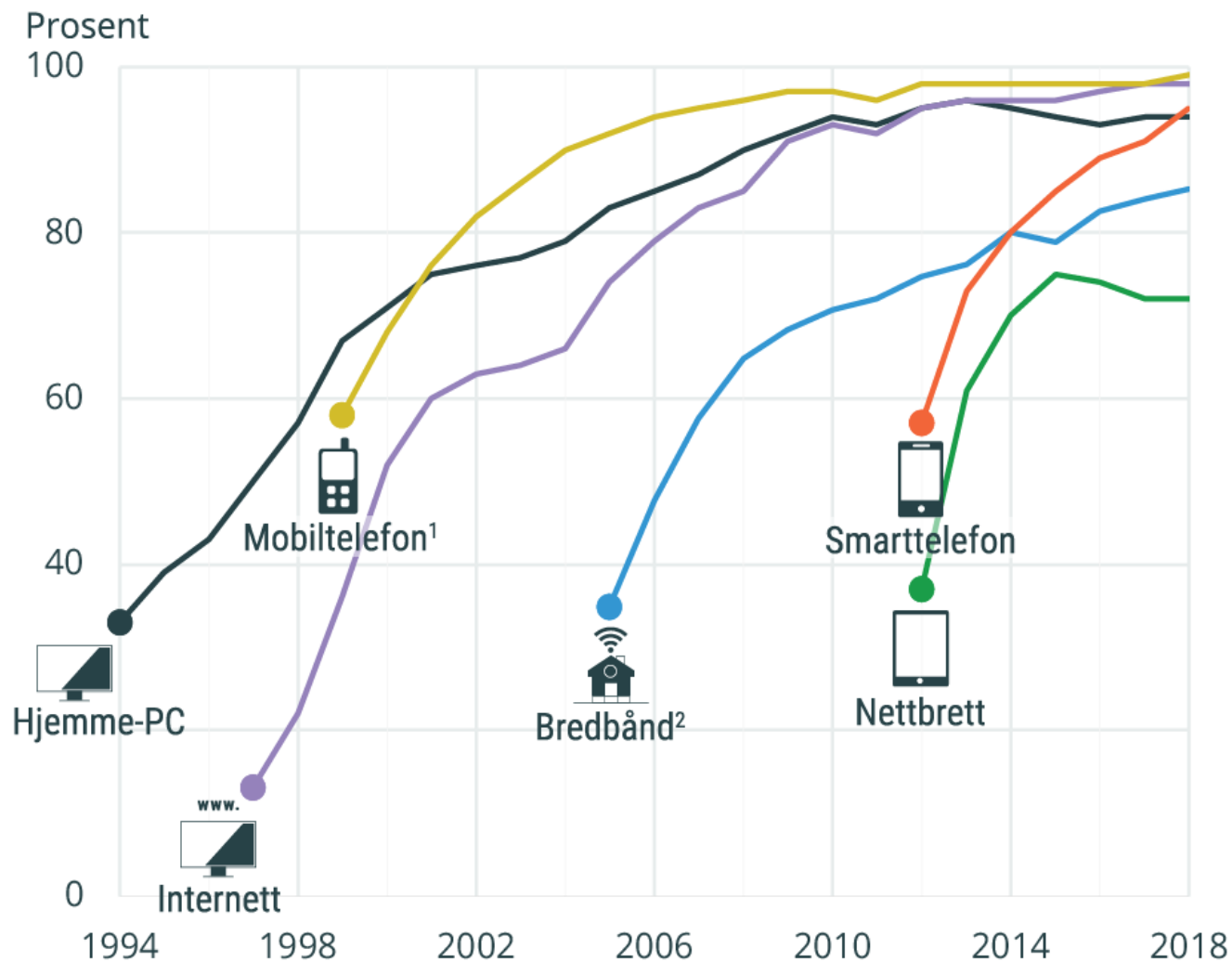


Kilde: Statistisk sentralbyrå.

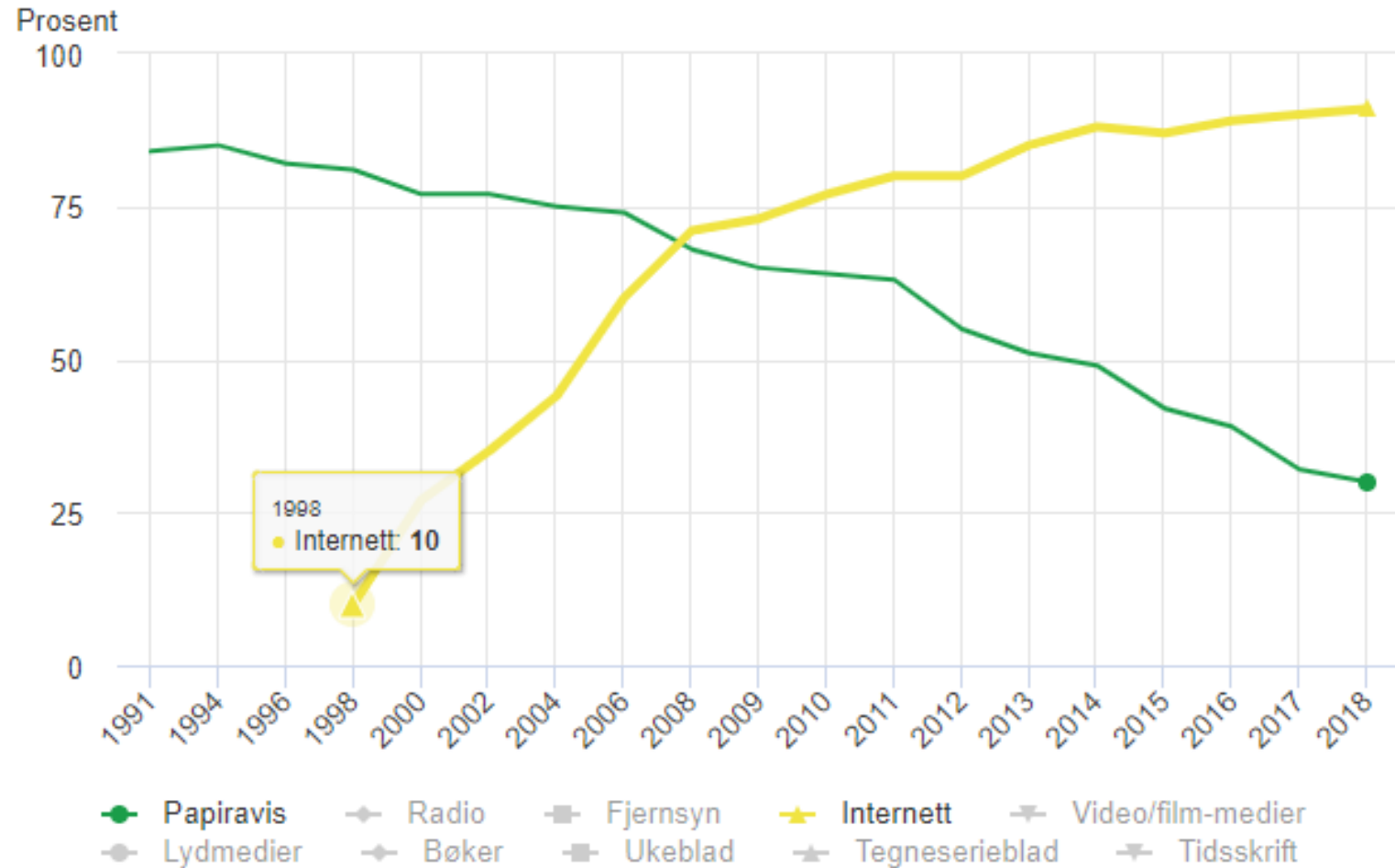


Bruk av teknologi

Andel som har tilgang til ulike elektroniske tilbud, personer 9-79 år



Figur 1. Andel av befolkningen som har brukt ulike medier en gjennomsnittsdag



Kilde: Norsk mediebarometer, Statistisk sentralbyrå.





Linjær tv i nedgang

- Lineær-TV hadde for første gang en daglig oppslutning på under 80 prosent i 2012. Siden den gang har trenden vært nedadgående, og i 2018 var det 55 prosent som så lineær-TV en gjennomsnittsdag. Tar vi med direktesendt nett-TV, øker andelen til 60 prosent.



Mer tid på internett

- 91 prosent av oss brukte internett en gjennomsnittsdag i 2018, som er en oppgang på ett prosentpoeng fra året før. Tiden vi bruker på internett har også økt noe, fra 2 timer og 38 minutter i 2017 til 2 timer og 47 minutter i 2018.

Hvem snakker vi
til når vi skriver
noe på internett?

